

Werkblad 1: Knutselopdracht

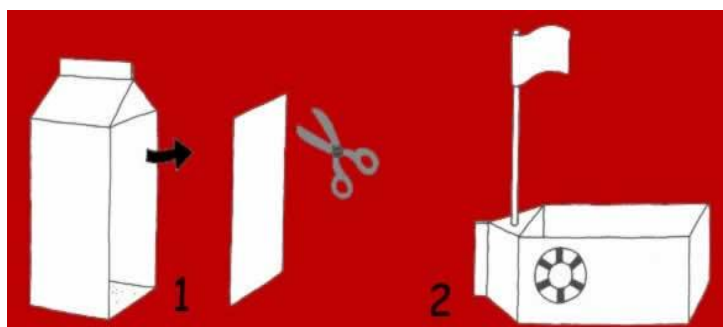
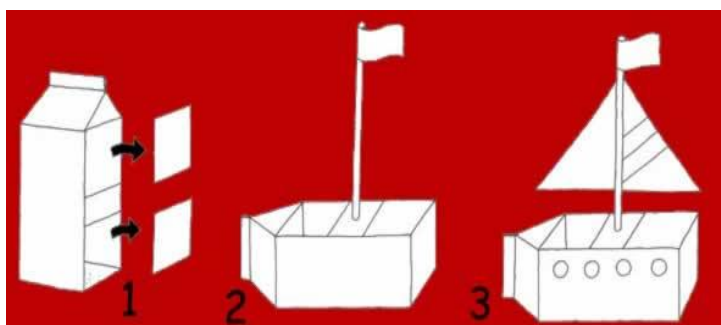
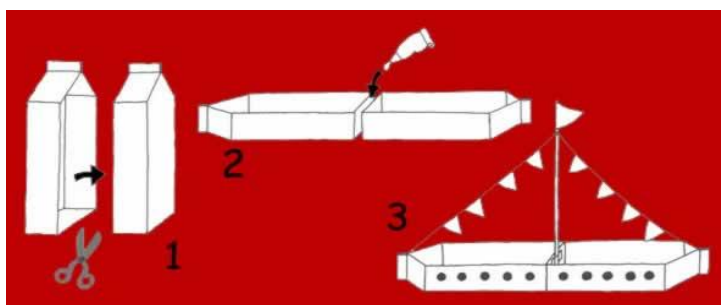
Boot van melkpakken

Dit heb je nodig:

- melkpakken
- schaar
- touw
- lijm
- gekleurd papier
- zwarte stift



Zie de tekeningen voor een uitleg.



Werkblad 2: Wat hoort bij elkaar?

pakje

Sint

letter

Piet

zak

boek

mijter

staf

paard

Werkblad 3: Welke Sinterklaaswoorden beginnen met een Z, S en P



© 2015 Sherida Janssens



staf
broek
mantel
mijter
baard
schoen
kous
riem
handschoen
boot
schip
piet
golf
pakje
paard
vis
muts
veer
dak
roer
stuurwiel
zak
schimmel
snor
pepernoot
maan
wolk
wind

Werkblad 4: kleurplaat




© 2009 Charlotte Dematons

HUIS VAN SINTER KLAAS

museum  Catharijneconvent Utrecht

De potloden van Piet zijn stuk.
Maak jij een tekening voor Sint?
Vergeet niet om ook Piet mooi in te kleuren!



Lespakket Huis van Sinterklaas 2014

Werkblad 5: Afbeeldingen knutselopdracht


Groep 1 en 2



Groep 3 en 4



Sinterklaas ca. 1600



Sinterklaas ca. 1915